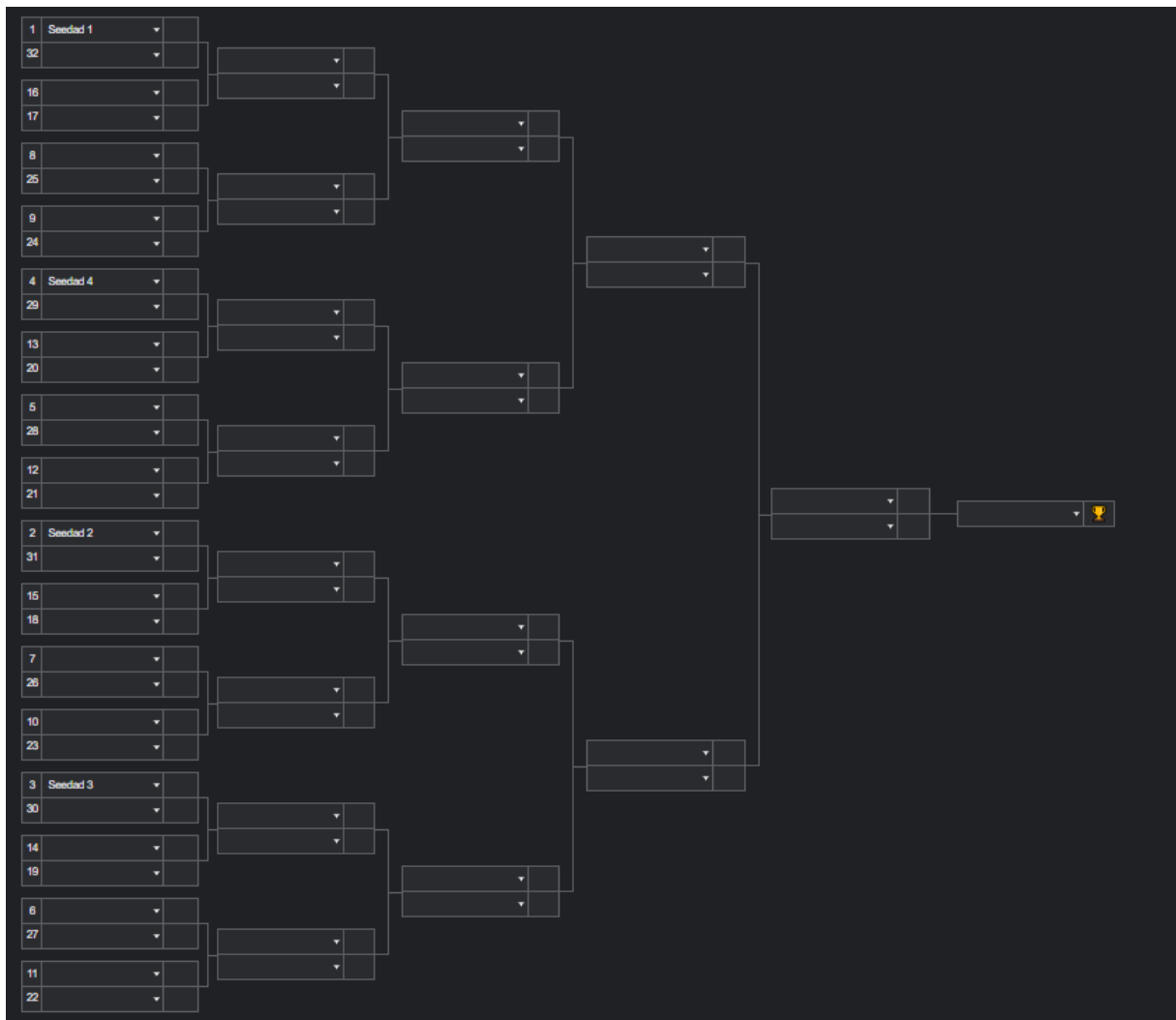


## Seedning i Nakka.

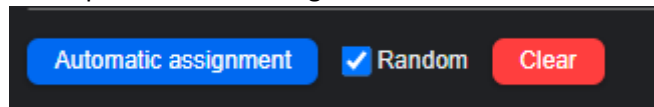
Nakka klarar inte av att hantera seedning alls utan det får man sköta manuellt.

Rak cup:

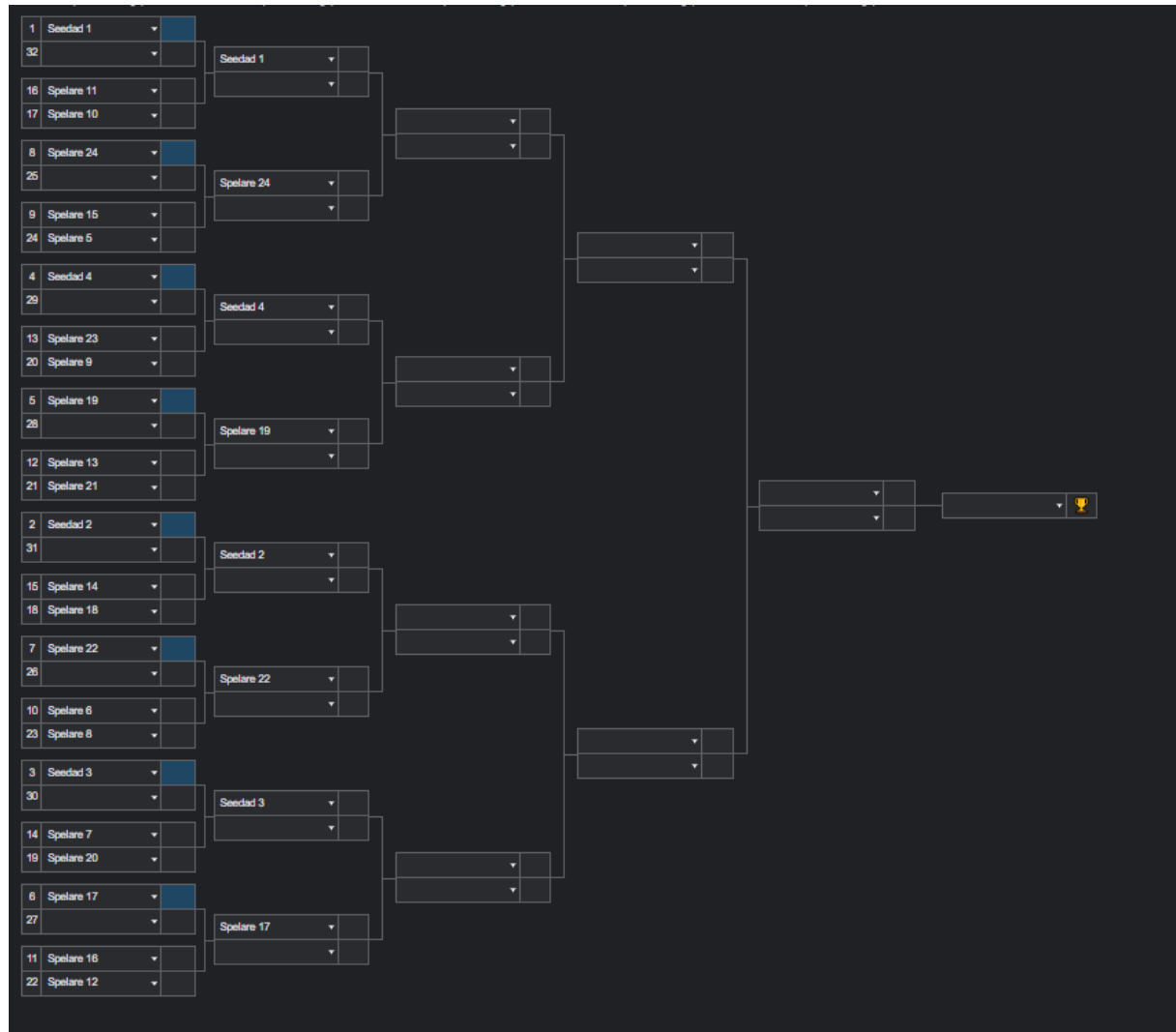
Börja med att sätta ut de seedade spelarna, exemplet nedan är en cup med 24 spelare & en 32 cup. Seedad 1 i ruta 1 (rutan till vänster om namn) seedad 2 i ruta 2 osv, detta säkrar upp att dem hamnar på rätt sida i stegen.



Klicka på "Automatic assignment" Se till att "Random" är "I bockad"



Nu lottas alla spelare ut och de seedad kommer automatiskt att flyttas fram i stegen.:





Nu kan man trycka "Set assignment to guide" Då får man upp i stegen vilken pool och placering i stegen som hamnar var, dem 2 pilarna visar tex 1-1 dvs vinnaren i Pool 1 hamnar där, den andra visar 2-1 dvs Vinnaren i pool 2 hamnar där.

Automatic assignment  Random   
Assignment from round robin Number of going to final Top 2   
 Assign by guide (e.g. 1-1, 1-2, 2-1, 2-2)  
 Assign only completed groups

Top 16 (First to 2 Legs) Top 8 (First to 2 Legs) Semi-final (First to 2 Legs) Final (First to 2 Legs) Winner

1 1-1  
16 7-2  
8 8-1  
9 2-2  
4 4-1  
13 6-2  
5 5-1  
12 3-2  
2 2-1  
15 8-2  
7 7-1  
10 1-2  
3 3-1  
14 5-2  
6 6-1  
11 4-2

När poolerna är färdigspelade väljer du hur många ur varje pool som skall gå vidare, i detta fall top 2 i varje pool, sedan klickar du på "Assignment from round robin" så kommer stegen lottas ut.

Knockout Stage

Automatic assignment  Random   
Assignment from round robin Number of going to final Top 2   
 Assign by guide (e.g. 1-1, 1-2, 2-1, 2-2)  
 Assign only completed groups

När den är lottad ser den ut så här:

